

Nome: _____ Data: ____/____/2020

Unidade Escolar: _____ Ano: 2º

Componente Curricular: Língua Portuguesa

Tema/ Conhecimento: Cantigas Regionais

Habilidade: (EI02EF02) Identificar e criar diferentes sons e reconhecer rimas e aliterações em cantigas de roda e textos poéticos. (EF02LP15) Cantar cantigas e canções, obedecendo ao ritmo e à melodia. (EF15LP03) Localizar informações explícitas em textos.

ATIVIDADE

01. Vamos cantar a música da Barata?



A Barata Diz Que Tem

A Barata diz que tem
Sete saias de filó
É mentira da barata
Ela tem é uma só
Há, há, há, hó, hó, hó
Ela tem é uma só!

A Barata diz que tem
Um sapato de veludo
É mentira da barata
O pé dela que é peludo
Há, há, há, hu, hu, hu
O pé dela que é peludo!

A Barata diz que tem
Uma cama de marfim

É mentira da barata
Ela tem é de capim
Há, há, há, rim rim rim
Ela tem é de capim

A Barata diz que tem
Um anel de formatura
É mentira da barata
Ela tem é casca dura
Há, há, há, hu, hu, hu
Ela tem é casca dura

A Barata diz que tem
O cabelo cacheado
É mentira da barata
Ela tem coco raspado
Há, há, há, hó, hó, hó
Ela tem coco raspado

02. Agora veja na letra da música e pinte de vermelho todas as vezes que aparecer a palavra **BARATA**.

03. Na música tem muitas palavrinhas que combinam umas com as outras como:

veludo- peludo
marfim- capim

formatura- dura
cacheado - raspado

Agora pinte no texto, de cores iguais as palavras que combinam.

04. Crie palavras que combinem com:

a) Barata: _____

b) Filó: _____

c) Capim: _____

05. Agora, vamos fazer um lindo desenho da historinha contada pela música “A Barata diz que tem”.

06. Encontre em jornais e revistas e recorte palavras que iniciem com a sílaba “BA”.
Vamos usar o espaço abaixo para colar essas palavras.



07. Quais palavras você colou no quadro acima? Copie-as nas linhas abaixo:

08. Escolha uma palavra do quadro e escreva uma frase:

09. Escreva abaixo quantas saias de filó a barata diz que tem?

10. Converse com alguém a respeito do que você pensa sobre as mentiras da barata.

11. Desenhe as coisas que a barata diz que tem.



Disponível em : <https://3.bp.blogspot.com/-Eb0n3RVZaDU/XJgsrJZHnZI/AAAAAAAAAhQ/3D2aLB-jrKgoPcol6zPONpbUB-FMprphOCLcBGAs/s1600/9930-1.JPG> Acesso em 18 de mar. de 2020.

12. Vamos fazer uma lista das coisas que a barata diz que tem?

13. Agora faça uma lista de coisas que você tem (brinquedos, roupas, materiais escolares ou outras coisas):

14. E agora, vamos brincar de fazer compras? Antes faça sua lista separando cada item por tipo de produtos:

ALIMENTOS	MATERIAL DE LIMPEZA	MATERIAIS ESCOLARES

Maçã
Sabonete
Arroz
Sabão em Pó
Batata
Lápis
Creme dental

Régua
Pão
Borracha
Amaciante
Caneta
Carne
Cola

Álcool
Banana
Pincel
Detergente

15. Vamos ler mais uma vez o trecho da cantiga “A Barata Diz Que Tem”

A Barata diz que tem
O cabelo cacheado
É mentira da barata
Ela tem coco raspado
Há, há, há, hó, hó, hó
Ela tem coco raspado

a) Como a barata diz que o cabelo dela?

b) Isso é verdade?

c) Vamos contar quantas letrinhas tem a palavra barata? _____

d) Se separarmos a palavra **BA – RA - TA** em pedacinhos teremos 3 partes formando essa palavrinha, correto. Observe agora a mesma palavra: **BA – RA – TA**:

*qual letras se repete? _____

* quais são as outras letrinhas que aparecem na palavra? _____, _____, _____

e) Vamos ver quantas palavras você consegue criar com esses pedacinhos da palavra **ba - ra - ta** ?

Ba

Ra

Ta

16. Vamos ler esta lista de palavras que tem as letras da palavra **BA – RA – TA**. Leia em voz alta muitas vezes para brincar com os sons dessas novas palavras:

Bota Bico Bicudo Bala Bolo Belo Bonito Beijinho


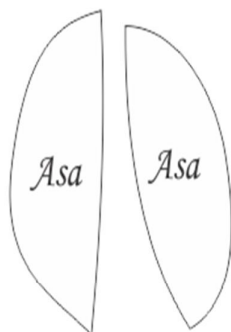
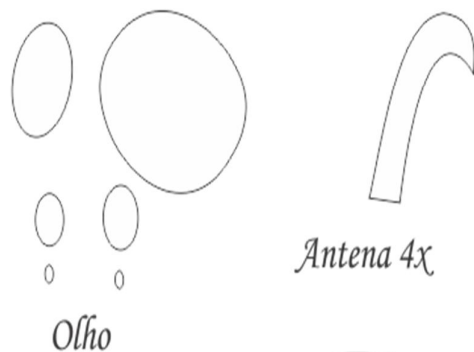
Rato caro corado coração ralo careta cara Cora

Tato teto titia Tuca tesoura tijolo Tatá

Viu que legal? Podemos fazer muitas combinações com as letrinhas e formar muitas palavras diferentes.

Brinque com essas letras e crie quantas palavrinhas você quiser!

17. Vamos continuar brincando? Pinte, recorte e junte as partes para formar a Dona Barata.
Dê um nome a ela e crie outras historinhas onde ela só falará a verdade.



Molde exclusivo www.imagemoldes.com.br

Disponível em: <https://www.google.com/search?q=BARATINHA+iMAGEM&safe=active&rlz=1C1GCEU> Acesso em 18 de mar. de 2020.