

1º ANO

MATEMÁTICA

Superintendência de  
Educação Infantil e  
Ensino Fundamental

Secretaria de  
Estado da  
Educação



2ª QUINZENA – 3º CORTE

Habilidades Essenciais: (EF01MA13-B) Comparar e organizar objetos que diferenciem quanto à forma, consistência, peso, cor, seguindo determinado critério: o cubo, o cilindro, a esfera e o bloco retangular.

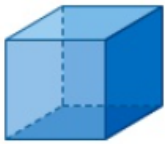
NOME:

UNIDADE ESCOLAR:

**OBJETO DE CONHECIMENTO/CONTEÚDO:** FIGURAS GEOMÉTRICAS ESPACIAIS: RECONHECIMENTO E RELAÇÕES COM OBJETOS FAMILIARES DO MUNDO FÍSICO.

**ATIVIDADES**

VAMOS CONHECER AS **FIGURAS GEOMÉTRICAS ESPACIAIS**. OBSERVE AS FORMAS QUE ELAS TÊM E OS NOMES. ESSAS FORMAS SÃO PARECIDAS COM VÁRIOS OBJETOS QUE USAMOS NO DIA A DIA.



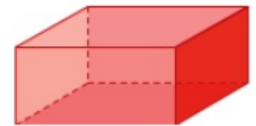
**CUBO  
RETANGULAR**



**CILINDRO**



**ESFERA**

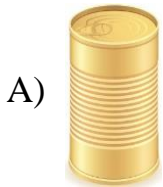


**BLOCO**

Imagens disponíveis: <https://pt.vecteezy.com/> Acesso em 25 de ago. de 2020.

**ATIVIDADES**

1. OBSERVE AS IMAGENS E ESCREVA OS NOMES DAS FIGURAS GEOMÉTRICAS QUE SÃO PARECIDAS COM OS OBJETOS A SEGUIR.



B)



C)



D)



E)



F)



A) \_\_\_\_\_

B) \_\_\_\_\_

C) \_\_\_\_\_

D) \_\_\_\_\_

E) \_\_\_\_\_

F) \_\_\_\_\_

Disponível em: <https://novaescola.org.br/plano-de-aula/58/conhecendo-as-formas-nao-planas> Acesso em 25 de ago. de 2020.

Imagens disponíveis: <https://pt.vecteezy.com/> Acesso em 25 de ago. de 2020.

2. MARQUE (X) NOS OBJETOS QUE TÊM A FORMA PARECIDA COM A FIGURA GEOMÉTRICA DO CILINDRO.



Disponível em: <https://novaescola.org.br/plano-de-aula/58/conhecendo-as-formas-nao-planas> Acesso em 25 de ago. de 2020.

Imagens disponíveis: <https://pt.vecteezy.com/> Acesso em 25 de ago. de 2020.

3. CIRCULE OS OBJETOS QUE TÊM A FORMA PARECIDA COM A FIGURA GEOMÉTRICA DO CUBO.



Disponível em: <https://novaescola.org.br/plano-de-aula/58/conhecendo-as-formas-nao-planas> Acesso em 25 de ago. de 2020.

Imagens disponíveis: <https://pt.vecteezy.com/> Acesso em 25 de ago. de 2020.

4. PINTE OS OBJETOS QUE TÊM A FORMA PARECIDA COM A FIGURA GEOMÉTRICA DA ESFERA.



Imagens disponíveis: <https://pt.vecteezy.com/> Acesso em 25 de ago. de 2020.

5. MARQUE (X) NOS OBJETOS QUE TÊM A FORMA PARECIDA COM A FIGURA GEOMÉTRICA DO BLOCO RETANGULAR.



Imagens disponíveis: <https://pt.vecteezy.com/> Acesso em 25 de ago. de 2020.

OBSERVE AS IMAGENS E RESPONDA AS ATIVIDADES 6, 7 E 8:



Imagens disponíveis: <https://pt.vecteezy.com/> Acesso em 25 de ago. de 2020.

6. A CAIXA DE LEITE TÊM A FORMA PARECIDA COM A FIGURA GEOMÉTRICA DE UM

UM



7. O LÁPIS TÊM A FORMA PARECIDA COM A FIGURA GEOMÉTRICA DE UM

8. A MOEDA TÊM A FORMA PARECIDA COM A FIGURA GEOMÉTRICA DE UMA

9. OBSERVE OS OBJETOS QUE TÊM EM CASA E DESENHE UM OBJETO QUE TÊM A FORMA PARECIDA COM CADA FIGURA GEOMÉTRICA QUE VOCÊ ESTUDOU.

A) ESFERA

B) CILINDRO





Disponível em: <https://novaescola.org.br/plano-de-aula/58/conhecendo-as-formas-nao-planas> Acesso em 25 de ago. de 2020.

Imagens disponíveis: <https://pt.vecteezy.com/> Acesso em 25 de ago. de 2020.

C) BLOCO RETANGULAR

D) CUBO



10. PESQUISE EM REVISTAS OU JORNAIS IMAGENS DE OBJETOS QUE TÊM A FORMA PARECIDA COM AS FIGURAS GEOMÉTRICAS QUE VOCÊ ESTUDOU. RECORTE E COLE CADA UMA DELAS NOS ESPAÇOS INDICADOS.

CILINDRO

ESFERA

CUBO

BLOCO  
RETANGULAR

Disponível em: <https://novaescola.org.br/plano-de-aula/58/conhecendo-as-formas-nao-planas> Acesso em 25 de ago. de 2020.