

## ATIVIDADE 4

**Tema:** gênero bilhetes. Compreensão em leitura: situação comunicativa, finalidade e o tema/assunto do texto; linguagem não verbal. Gêneros e função social dos textos. Construção do sistema alfabético e da ortografia; segmentação: oral, escritas em sílabas de palavras. Características gráficas do texto: pontuação, paragrafação, acentuação, presença de letras maiúsculas; textos curtos.

Habilidades Essenciais: (EF12LP04-A/B/C/D) Ler e compreender, em colaboração com os colegas e com a ajuda do professor ou já com certa autonomia, listas, bilhetes, calendários, avisos, convites, receitas, entre outros gêneros, considerando a situação comunicativa e o tema/assunto do texto e relacionando sua forma de organização à sua finalidade. (EF15LP01) Identificar a função social de textos que circulam em campos da vida social dos quais participa cotidianamente (a casa, a rua, a comunidade, a escola) e nas mídias impressa, de massa e digital, reconhecendo para que foram produzidos, onde circulam, quem os produziu e a quem se destinam. (EF01LP07) Identificar fonemas e sua representação por letras. (EF01LP08) Relacionar elementos sonoros (sílabas, fonemas, partes de palavras) com sua representação escrita. (GO-EF01LP34) Reconhecer que toda sílaba contém uma vogal como núcleo silábico. (EF12LP03-A) Observar e reproduzir pequenos textos, observando aspectos como pontuação, acentuação, presença de letra maiúscula, paragrafação e distribuição gráfica de suas partes, entre outros. (EF12LP03) Copiar textos breves, mantendo suas características e voltando para o texto sempre que tiver dúvidas sobre sua distribuição gráfica, espaçamento entre as palavras, escrita das palavras e pontuação.

NOME:

UNIDADE ESCOLAR:

## ATIVIDADES

PEÇA AJUDA A UM ADULTO PARA LER O TEXTO COM VOCÊ.

## É SEGREDO




[...] SABE, EU TENHO UM CESTO DE COISAS VELHAS. BEM, NÃO SÃO COISAS TÃO VELHAS. É QUE EU TENHO MANIA DE GUARDAR TUDO O QUE AS PESSOAS ME DÃO.

OUTRO DIA, O JÚNIOR ME DEU A COLEÇÃO DELE DE JOGADORES DE FUTEBOL. GUARDEI OS JOGADORES NO CESTO DE COISAS

VELHAS [...].

AH! ESQUECI DE CONTAR. NO CESTO EU GUARDEI TAMBÉM ALGUNS BILHETINHOS QUE ELE ME ESCREVE, MAS NÃO TENHO CORAGEM DE RESPONDÊ-LOS. FICO VERMELHA QUANDO RECEBO E LOGO PENSO EM GUARDÁ-LOS NO MEU CESTO DE COISAS PROIBIDAS [...].



LIVRO: É SEGREDO. AUTORA: JÚLIA CEZAR. SÃO PAULO: SCIPIONE, 1993

Disponível em: <http://portaldoprofessor.mec.gov.br/fichaTecnicaAula.html?aula=54741>. Acesso em 14 de nov. de 2020.

1. LEIA O TEXTO COM ATENÇÃO E RESPONDA:

A) QUAL O TÍTULO DO TEXTO? \_\_\_\_\_

B) O QUE JÚNIOR DEU PARA A MENINA? \_\_\_\_\_

C) QUAL O NOME DO CESTO DA MENINA? \_\_\_\_\_

Disponível em: <http://portaldoprofessor.mec.gov.br/fichaTecnicaAula.html?aula=54741>. Acesso em 14 de nov. de 2020.

2. NO TEXTO É SEGREDO, A PERSONAGEM RECEBE BILHETES DO COLEGA DANIEL. VAMOS LER UM BILHETE?



Mariana,  
Faga a sua boneca nova para  
brincarmos na minha casa. Vamos fazer  
comidinha.  
Convide a Paulinha também.  
Um beijinho de sua amiga Talita.  
21/05/11

A) QUEM ESCREVEU O BILHETE?

---

B) O BILHETE SE DESTINA A QUEM?

---

C) QUANDO A MENSAGEM FOI ESCRITA?

---

D) POR QUE AS PESSOAS ESCRIVEM BILHETES?

---

E) VOCÊ JÁ ESCRVEU ALGUM BILHETE? PARA QUEM?

---

Disponível em: <http://portaldoprofessor.mec.gov.br/fichaTecnicaAula.html?aula=54741> Acesso em 14 de nov. de 2020  
Disponível em: [https://br.freepik.com/vetores-premium/um-menina-lendo-um-livro-branco-fundo\\_2749215.htm](https://br.freepik.com/vetores-premium/um-menina-lendo-um-livro-branco-fundo_2749215.htm) Acesso em 14 de nov. de 2020

3. OS BILHETES COSTUMAM TER UMA EXPRESSÃO DE DESPEDIDA. COPIE A EXPRESSÃO DE DESPEDIDA DO BILHETE LIDO.

---

---

4. O BILHETE TRATA DE UM ASSUNTO. CIRCULE A OPÇÃO CORRETA.

FAMILIAR

ESCOLAR

PROFISSIONAL

DE AMIZADE

Disponível em: <https://tinyurl.com/8w8mbdw4> Acesso em 14 de nov. de 2020

5. A MENINA DISSE QUE GANHOU DO JÚNIOR A COLEÇÃO DE JOGADORES DE FUTEBOL. VOCÊ CONHECE ALGUM JOGADOR DE FUTEBOL?

ESCREVA O NOME DELES NA LISTA 1. DEPOIS COLOQUE EM ORDEM ALFABÉTICA NA LISTA 2:

LISTA 1

LISTA 2

1 \_\_\_\_\_

2 \_\_\_\_\_

3 \_\_\_\_\_

4 \_\_\_\_\_



1 \_\_\_\_\_

2 \_\_\_\_\_

3 \_\_\_\_\_

4 \_\_\_\_\_

Disponível em: <https://tinyurl.com/j6yvapxd> Acesso em 14 de nov. de 2020

6. AS PALAVRAS SÃO FORMADAS POR PEQUENAS PARTES CHAMADAS SÍLABAS. LEIA AS PALAVRAS EM VOZ ALTA, CONTE AS SÍLABAS E ESCREVA COMO NO EXEMPLO.



PALAVRAS	SÍLABAS	QUANTAS SÍLABAS
BILHETE	BI LHE TE	3
CESTA		
AMIZADE		
SEGREDO		
CORAGEM		
JOGADORES		

Disponível em: [https://br.freepik.com/vetores-premium/educacao-infantil\\_5124056.htm#page=1&query=crian%C3%A7a%20lendo&position=40](https://br.freepik.com/vetores-premium/educacao-infantil_5124056.htm#page=1&query=crian%C3%A7a%20lendo&position=40)  
Acesso em 14 de nov. de 2020

7. LEIA NOVAMENTE O TEXTO O SEGREDO. AGORA, FAÇA UMA LISTA COM PALAVRAS DO TEXTO QUE TENHAM:

**GR - GU - NH - LH - TR - CR - PR**

---

---

---

---

---

---

---

---

---

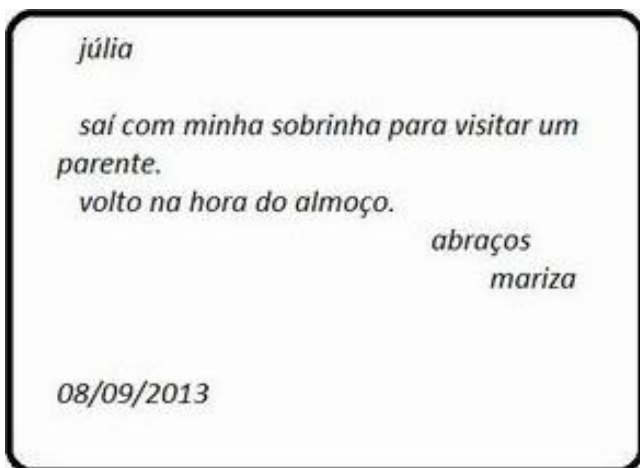
---

---

---

Disponível em: [https://br.freepik.com/vetores-gratis/pena-grande-para-escrever-na-mao-na-ilustracao-vetorial-realista-de-fundo-branco\\_4186285.htm#page=1&query=desenho%20escrever&position=35](https://br.freepik.com/vetores-gratis/pena-grande-para-escrever-na-mao-na-ilustracao-vetorial-realista-de-fundo-branco_4186285.htm#page=1&query=desenho%20escrever&position=35) Acesso em 14 de nov. de 2020

8. LEIA O BILHETE A SEGUIR E OBSERVE A FORMA QUE FOI ESCRITA. ESCREVA ESSE BILHETE AO LADO E FAÇA AS CORREÇÕES.



Disponível em: <http://portaldoprofessor.mec.gov.br/fichaTecnicaAula.html?aula=54741> Acesso em 14 de nov. de 2020

Disponível em: <https://escolakids.uol.com.br/portugues/maiuscula-e-minuscula.htm> Acesso em 14 de nov. de 2020

9. OBSERVE O BILHETE QUE EDU ESCREVEU PARA MARCELO. O BILHETE NÃO TEM PONTUAÇÃO E NEM ACENTOS. A SUA MISSÃO É: PONTUAR E ACENTUAR AS PALAVRAS CORRETAMENTE.



OI EDU  
TUDO BEM  
A NOSSA TURMA ESTÁ COMBINANDO DE JOGAR FUTEBOL NO PRÓXIMO SABADO AS 9 HORAS  
CONTAMOS COM VOCE PARA FICAR NO GOL  
O QUE VOCE ACHA  
SERA QUE VOCE PODE LEVAR A BOLA MANDE RESPOSTA  
UM ABRAÇO  
MARCELO 12/072010




Disponível em: <https://www.espacoeducar.net/2018/07/atividades-sobre-generos-textuais-para.html> Acesso em 14 de nov. de 2020

Disponível em: [https://br.freepik.com/vetores-gratis/jogadores-de-futebol\\_4923690.htm#page=1&query=jogadores%20de%20futebol&position=3](https://br.freepik.com/vetores-gratis/jogadores-de-futebol_4923690.htm#page=1&query=jogadores%20de%20futebol&position=3)

Acesso em 14 de nov. de 2020

10. AGORA CHEGOU A SUA VEZ DE ESCREVER UM BILHETE PARA UMA PESSOA ESPECIAL. **LEMBRE-SE QUE UM BILHETE DEVE:** SER CURTO E DE FÁCIL ENTENDIMENTO; TER O NOME DA PESSOA QUE VAI ENVIAR; NOME DE QUEM VAI RECEBER O BILHETE; DESPEDIDA; ASSINATURA; DATA DE ENVIO.



Disponível em: <http://wwwdeborapais.blogspot.com/2013/03/desenhos-para-producao-de-texto.html>

Acesso em 14 de nov. de 2020

Disponível em: [https://br.freepik.com/vetores-gratis/artigos-de-papelaria-coloridos-com-pagina-em-branco\\_5966167.htm#page=1&query=desenho%20escrever&position=37](https://br.freepik.com/vetores-gratis/artigos-de-papelaria-coloridos-com-pagina-em-branco_5966167.htm#page=1&query=desenho%20escrever&position=37)

Acesso em 14 de nov. de 2020