

ATIVIDADE 4

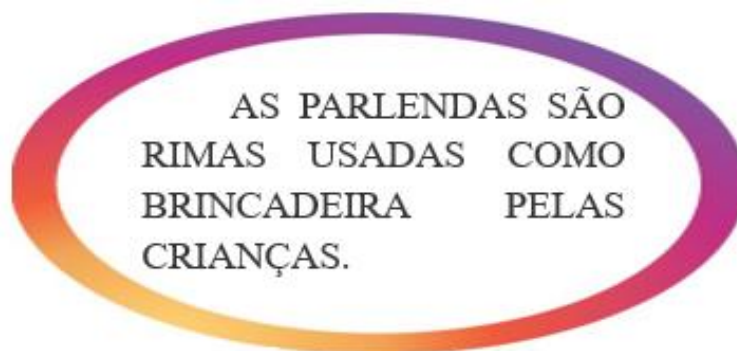
Tema: gênero parlandas. Estratégias de leitura: antecipação, seleção, levantamento de hipóteses, inferência e verificação; palavras com sílabas simples e complexas; conjunto de letras delimitado por espaços em branco e/ou sinais de pontuação; escrita autônoma e compartilhada: utilização de conhecimentos linguísticos e gramaticais.

Habilidades Essenciais: (EF15LP02) Estabelecer expectativas em relação ao texto que vai ler (pressuposições antecipadoras dos sentidos, da forma e da função social do texto), apoiando-se em seus conhecimentos prévios sobre as condições de produção e recepção desse texto, o gênero, o suporte e o universo temático, bem como sobre saliências textuais, recursos gráficos, imagens, dados da própria obra (índice, prefácio etc.), confirmando antecipações e inferências realizadas antes e durante a leitura de textos, checando a adequação das hipóteses realizadas; (EF02LP04) Ler e escrever corretamente palavras com sílabas simples e complexas: CV, V, VC, VCC, CVC, CCV, CVCC, CCVC, CCVCC, identificando que existem vogais em todas as sílabas; (EF02LP08) Segmentar corretamente as palavras ao escrever frases e textos; (EF02LP01) Utilizar, ao produzir o texto, grafia correta de palavras conhecidas ou com estruturas silábicas já dominadas, letras maiúsculas em início de frases e em substantivos próprios, segmentação entre as palavras, ponto final, ponto de interrogação e ponto de exclamação.

NOME:

UNIDADE ESCOLAR:

VOCÊ SABE O QUE SÃO PARLENDAS?



Disponível em <https://br.pinterest.com/pin/531917405987380421/> Adaptado. Acesso dia 09 de nov. de 2020.

LEIA EM VOZ ALTA O EXEMPLO DE PARLENDA.

UM, DOIS, FEIJÃO COM ARROZ
TRÊS, QUATRO, FEIJÃO NO PRATO
CINCO, SEIS, FALAR INGLÊS
SETE, OITO, COMER BISCOITOS
NOVE, DEZ, COMER PASTÉIS.


Disponível em <https://www.significados.com.br/parlenda/> Acessado em 09 de Nov. de 2020.

ATIVIDADES

1. PERGUNTE ÀS PESSOAS QUE MORAM COM VOCÊ QUAIS PARLENDAS ELAS CONHECEM E COM QUAIS BRINCAVAM QUANDO CRIANÇA. FAÇA UMA LISTA COM AS RESPOSTAS.

2. ESCREVA UMA PARLENDAS QUE VOCÊ CONHECE. CASO NÃO CONHECE, PEÇA AJUDA A UM ADULTO.

3. ALGUÉM ESCREVEU A PARLENDAS DA BATATINHA DE FORMA DESORDENADA. VAMOS ORGANIZÁ-LA?



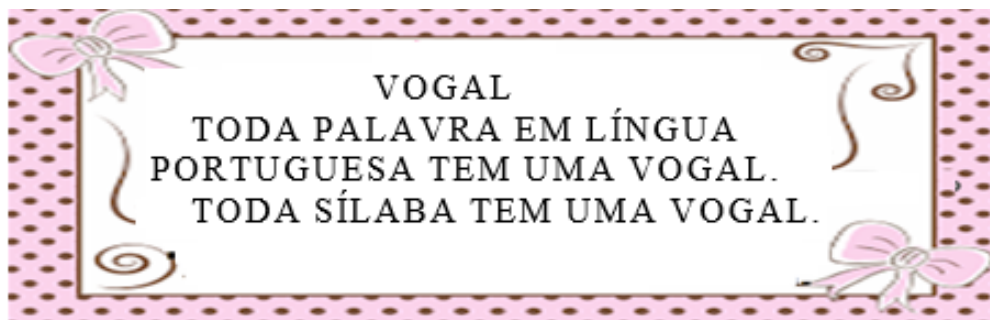
Disponível em <http://www.polzonoff.com.br/se-esparrama-pelo-chao/>. Acesso dia 09 de Nov. de 2020.

BATATINHA QUANDO DORME,
SE ESPARRAMA PELO CORAÇÃO,
MENININHA QUANDO NASCE,
PÕE A MÃO NO CHÃO.

BATATINHA QUANDO
_____,
SE ESPARRAMA PELO
_____,
MENININHA QUANDO
_____,
PÕE A MÃO NO
_____.

Disponível em https://www.santos.sp.gov.br/static/files_www/conteudo/SEDUC/EducaSatos/2o_ano_-_sequencia_didatica_-_parlendas.pdf. Adaptado. Acesso dia 09 de nov. de 2020.

Você Sabia?



Disponível em <https://amalgama.blog.br/>. Acesso dia 09 de nov. de 2020.

Disponível em <https://br.pinterest.com/pin/559220478723607835/>. Adaptado. Acesso dia 09 de nov. de 2020.

4. QUANTAS SÍLABAS TEM CADA PALAVRA?

VOVÓ _____
MÃO _____
BATATA _____
MENINA _____

PIRULITO _____
CINEMA _____
MAR _____

CAFÉ _____
ATIVIDADE _____
SÁBADO _____

5. LEIA CORRETAMENTE AS PALAVRAS E SEPRE EM SÍLABAS:

ÁRVORE _____

PRATO _____

TRANSPORTE _____

PRESTAÇÃO _____

INSPEÇÃO _____

PERSPECTIVA _____



6. FAÇA A LEITURA DA ADIVINHA POPULAR.

O QUE O GAFANHOTO
TEM NA FRENTE E A
FORMIGA TEM ATRÁS?

Disponível em <https://novaescola.org.br/plano-de-aula/2723/producao-e-analise-textual-com-foco-na-segmentacao-de-palavras>. Adaptado. Acesso dia 09 de nov. de 2020.

OS ESPAÇOS EM BRANCO ENTRE AS
PALAVRAS DE UM TEXTO ESCRITO E
OS SINAIS DE PONTUAÇÃO SERVEM
PARA FACILITAR A LEITURA.

Disponível em <https://br.pinterest.com/pin/531917405987380421/> Adaptado. Acesso dia 09 de nov. de 2020.

AGORA RESPONDA:

A) QUANTAS PALAVRAS TEM NESSA ADIVINHA?

B) QUAL FOI O SINAL DE PONTUAÇÃO UTILIZADO NESSA ADIVINHA?

C) LEIA NOVAMENTE A ADIVINHA E RESPONDA:

O QUE O GAFANHOTO TEM NA FRENTE E A FORMIGA TEM ATRÁS?

7. A ADIVINHA DO PÁSSARO APRESENTA AS PALAVRAS TODAS JUNTAS. COPIE A ADIVINHA SEPARANDO AS PALAVRAS POR ESPAÇOS E USANDO CORRETAMENTE OS SINAIS DE PONTUAÇÃO.

É UMPÁSSAROBRA SILEIROESE UNOMEDETRÁSPARAFRENT
EÉIGUAL?RESPOSTA:ÉAARARA!

Disponível em <https://novaescola.org.br/plano-de-aula/2717/segmentacao-convencional-de-palavras-em-textos-curtos>. Adaptado. Acesso dia 09 de nov. de 2020.

8. OBSERVE AS DUAS LISTAS E RESPONDA:

LISTA 1

Aninha
Brasil
Henrique
Brasília
Marília
Goiás
Marcelo
Ceará

LISTA 2

filha
país
rato
cidade
patins
gato
bicicleta
castelo


Disponível em <https://novaescola.org.br/plano-de-aula/4730/descobrimdo-as-letras-maiusculas-e-minusculas-em-nomes-proprios-e-em-inicio-de-frases>. Acesso dia 09 de nov. de 2020.

A) VOCÊS CONSEGUEM PERCEBER ALGUMAS DIFERENÇAS ENTRE ELAS? QUAIS?

B) COMPARANDO AS DUAS LISTAS, VOCÊS PERCEBEM ALGUMA DIFERENÇA NA FORMA COMO ESSAS PALAVRAS FORAM ESCRITAS?

C) QUE NOME DAMOS PARA O TIPO DE LETRA QUE INICIA AS PALAVRAS DA LISTA 1?

9. ESCREVA O NOME DOS SINAIS DE PONTUAÇÃO DESTACADOS:

Disponível em <https://br.pinterest.com/pin/854135885562805519/>. Adaptado. Acesso dia 09 de nov. de 2020.

10. FORME FRASES USANDO UM DOS SINAIS DE PONTUAÇÃO PARA CADA UMA.

GOIÁS _____

BICICLETA _____

MARCELO _____



Disponível em <https://br.pinterest.com/pin/724375921302099895/>. Adaptado. Acesso em 09 de nov. de 2020.